

**d** - dach

- 2xPAPA TERMOMOZGRZEWAŁNA SBS
- DESKOWANIE gr.: 25mm (na płóto i wpust)
- FOLIA PAROPRZEPUSZCZALNA o wysokiej paroprzepuszczalności
- KROKOWIE 8x20cm
- PUSTKA POWIETRZNA

**d1** - daszek nad wejściem

- 2xPAPA TERMOMOZGRZEWAŁNA SBS NRO
- STYROPIAN SPADKOWY EPS 100 gr.:8-28cm
- PŁYTA ŻELBETOWA gr.:15cm
- POLISTYREN EKSTRUROWANY gr.:10cm + tynk cienkościenny

<b>2</b>	PLYTKI GRES gr 1,5cm FOLIA W PŁYNIĘ GLĄDZ CEMENTOWA ZBEROJONA SIATKA POSADZKOWA, gr 6,5cm STYROPIAN TWARDEY POSADZKOWY gr 15,0cm FOLIA BUDOWLANA gr 0,8mm CHUDY BETON C12/15 gr 15,0cm PIASEK UBITY Is=0,95 gr 30-160cm
<b>3</b>	PLYTKI GRES gr 2,0cm na klej GLĄDZ CEMENTOWA ZBEROJONA SIATKA POSADZKOWA, gr 6,0cm STYROPIAN TWARDEY POSADZKOWY gr 15,0cm FOLIA BUDOWLANA gr 0,8mm CHUDY BETON C12/15 gr 15,0cm PIASEK UBITY Is=0,95 gr 30-160cm
<b>5</b>	PLYTKI GRES gr 1,5cm FOLIA W PŁYNIĘ GLĄDZ CEMENTOWA ZBEROJONA SIATKA POSADZKOWA, gr 6,5cm STYROPIAN TWARDEY POSADZKOWY gr 8,0cm FOLIA BUDOWLANA gr 0,8mm STROPY KANAŁOWE PREFABRYKOWANE gr 24,0cm

**6A -** PŁYTKI GRES gr 2,0cm na klej  
GŁADŹ CEMENTOWA ZBRUJONA SIATKA POSADZKOWA, gr 6,0cm  
STYROPIAN TWARDY POSADZKOWY gr 16,0cm  
PŁYTA ŻELBETOWA WYLEWANA gr 16,0cm

**7 - WYLEWKA BETONOWA** z włóknami zbrojącymi zataarta na gładko - 5cm  
STYROPIAN TWARDEY POSADZKOWY gr 25,0cm -  $\lambda=0,031W/(mk)$   
FOLIA BUDOWLANA PAROIZOLACYJNA  
STROPY KANAŁOWE gr 24,0cm

**7A** - WYLEWKA BETONOWA z wikkarni zbrojacyimi zatarta na gladko - 5cm  
STYROPIAN TWARDY POSADZKOWY gr. 25.0cm -  $\lambda=0.031\text{W/(mk)}$   
STYROPIAN TWARDY POSADZKOWY gr. 8cm  
FOLIA BUDOWLANA PAROIZOLACYJNA  
PLEYTA ZELBETOWA WYLEWANA gr 16.0cm





**8** - PŁYTKI GRANITOWE NA KLEJ gr 2,0cm  
PŁYTA ŻELBETOWA WYLEWANA gr 16,0cm

**8a** - PŁYTKI GRANITOWE NA KLEJ gr 2,0cm  
PŁYTA ŻELBETOWA PREFABRYKOWANA gr 16,0cm

**10-** WIELKA TWARDA ELEWACYJNA gr 18cm -  $\lambda=0.036\text{W/(mk)}$   
FOLIA BUDOWLANA PAROIZOLACYJNA  
PŁYTA ŻELBETOWA WYLEWANA gr 16,0cm

**OZNACZENIA:**

 Ściana pełna z bloczków silikatowych

	Elementy żelbetowe
	Elementy betonowe
	Ocieplenie z wełny mineralnej twardej
	Ocieplenie ze styropianu

PATIO - PRACOWNIA PROJEKTOWA 71-250 BEZRZĘDNY UL. RAJSKA 1 tel. 693 226 079		PW
KRAJOWY REJESTR ARCHITEKTÓW		
tytuł:	PROJEKT WYKONAWCZY	skala:
branża:	ARCHITEKTONICZNA	1:100
inwestor:		nr rys.:
KARLINSKIE TOWARZYSTWO BUDOWNICTWA SPOŁECZNEGO sp. z o.o. 78-230 KARLINO ul.Wojśka Polskiego 1		obiekt budowlany:
		BUDYNIEK MIESZKALNY WIELORODZINNY nr 7
		adres obiektu budowlanego:
		78-230 Karfino ul. Koszalińska dz. nr 211
		obpnr 0003, jednostka ewid. Karfino
projektant		data oprac:
mgr inż. arch. MAŁGORZATA ADAMCZYK	Nr upr.:	A9
specjalność architektoniczna	6/Sz/90	
projektant sprawozdający		
mgr inż. arch. MAŁGOSIA GROCHOWSKA	32/Sz/92	KWIECIEŃ 2022
specjalność architektoniczna		
PRAWA AUTORSKIE ZASTRZEŻONE - projekt chroniony prawem autorskim zgodnie z art.1 i nast. Ustawy o Prawie Autorskim i Prawach Pokrewnych z dn. 4 Mitego 1994r. (Dz.U. nr 24 poz 83 z 23.02.95)		